

## Аналитическая записка

### сравнительного анализа за 3 года деятельности ГБПОУ Иркутской области «Свирский электромеханический техникум»

Аналитическая записка подготовлена на основе данных статистики.

**Стратегия развития** техникума определяется ответственной миссией, которая выражает предназначение, уникальность и имидж техникума.

**Миссия техникума** состоит в создании условий для обучения и воспитания студентов, как компетентных личностей, обладающих интегральной компетентностью, которая является фактором их субъективной позиции в пространстве культурных ценностей и самореализации в информационном обществе, которая обеспечит техникуму эффективную конкурентоспособность на рынке образовательных услуг.

**Политика техникума в области качества** оказания образовательных услуг состоит в следующем:

- обеспечение качества предоставляемых образовательных услуг;
- развитие воспитательной системы;
- формирование у выпускников профессиональных компетенций, обеспечивающих их конкурентоспособность и востребованность на рынке труда.

**Сотрудники техникума** осуществляют деятельность на основе постоянного улучшения, повышения собственной компетентности, четкого выполнения своих профессиональных обязанностей и предупреждения ошибок, выработки современных подходов к обновлению профессионального образования.

Численность обучающихся на 01.10.2022 составляет 301 человек по очной форме обучения, по очно- заочной форме - 100 человек.

В техникуме осуществляется подготовка специалистов по следующим направлениям:

#### **очная форма обучения:**

- 43.01.09 Повар, кондитер
- 23.01.17 Мастер по ремонту и обслуживанию автомобилей
- 15.01.05 Сварщик (ручной и частично механизированной сварки (наплавки))
- 23.02.03 Техническое обслуживание и ремонт автомобильного транспорта
- 15.02.08 Технология машиностроения
- 18.02.04 Электрохимическое производство
- 22.02.06 Сварочное производство
- 23.02.07 Техническое обслуживание и ремонт двигателей, систем и агрегатов автомобилей
- 09.02.07 Информационные системы и программирование

#### **Очно-заочная форма обучения:**

- 23.02.03 Техническое обслуживание и ремонт автомобильного транспорта
- 18.02.04 Электрохимическое производство
- 15.02.08 Технология машиностроения

22.02.06 Сварочное производство

23.02.07 Техническое обслуживание и ремонт двигателей, систем и агрегатов автомобилей

2. Профессиональное обучение проходит в объеме 190 - 520 часов с выдачей документа об уровне квалификации установленного образца: Сварщик (ручной и частично механизированной сварки (наплавки)); Повар; Водитель автотранспортных средств категории «В»; Оператор электронно-вычислительных и вычислительных машин.

За отчетный период по образовательным программам выпуск составил: «Водитель автомобиля категории «В»» –92 чел, Сварщик (ручной и частично механизированной сварки (наплавки)– 24 чел., «Повар»- 6 чел.

Обучение по дополнительной профессиональной программе (повышение квалификации) работодателей и работников вопросам охраны труда, включая вопросы безопасности труда и управления профессиональными рисками в объеме 40 часов с выдачей удостоверения установленного образца.

За отчетный период по дополнительной профессиональной программе (повышение квалификации) выпуск составил 83 чел.

3. Качество подготовки специалистов по специальностям и профессиям СПО отражены в сравнительной диаграмме за последние 3 года представлено на рис. 1:

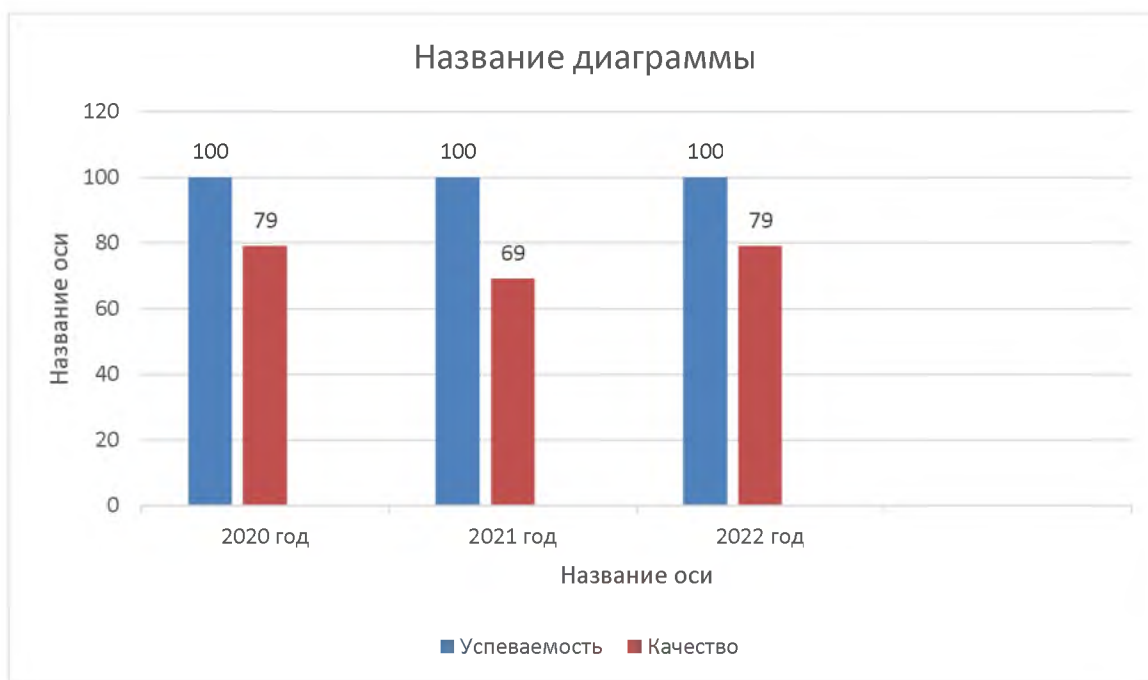


Рис. 1. Результаты качества подготовки выпускников, обучавшихся по профессиональным образовательным программам СПО за 3 последних года

Показатель качества 2020 г.-79%, в 2021 г.-69%, в 2022 г.-79%. Обучающиеся по программам подготовки квалифицированных рабочих,

служащих по профессии 43.01.09 Повар, кондитер проходили ГИА в форме демонстрационного экзамена по стандартам WorldSkills Russia качество экзаменуемых составило-67 %. По результатам итоговой государственной аттестации в 2022 году дипломы об уровне образования (СПО) получили 67 выпускников, в том числе:

- на базе основного общего образования с получением среднего (полного) общего образования – **67 выпускника**;

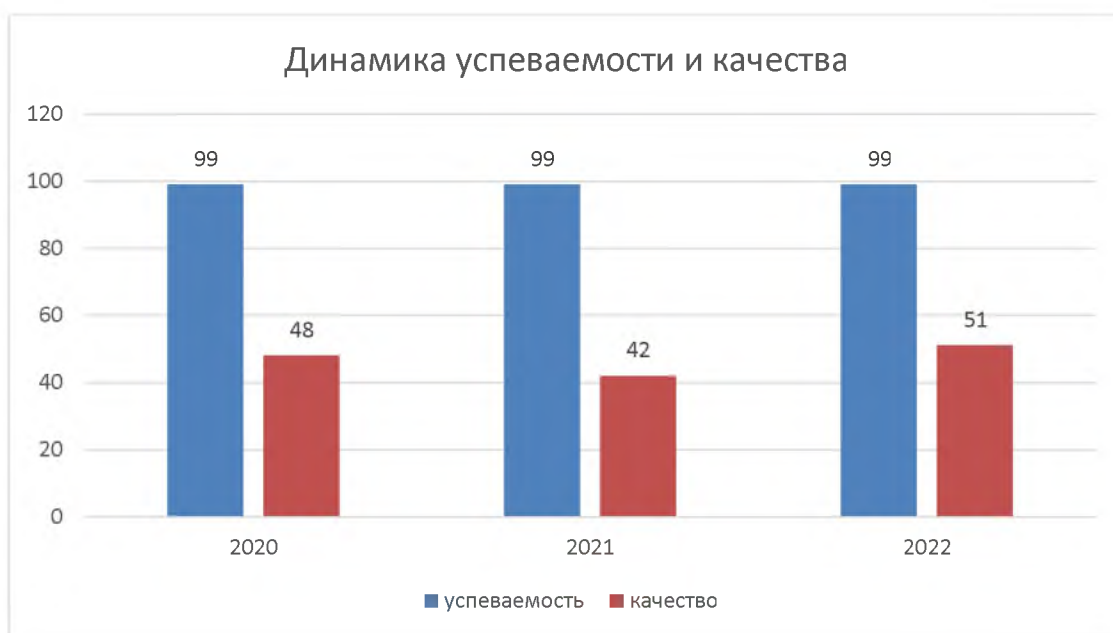
По результатам итоговой государственной аттестации выдано дипломов особого образца (с отличием) за 3 последних года:

в 2020 году 3 выпускника получили диплом с отличием, что составляет 6 % от общего количества выпускников.

в 2021 году 3 выпускника получили диплом с отличием, что составляет 6 % от общего количества выпускников.

в 2022 году 6 выпускников получили диплом с отличием, что составляет 9 % от общего количества выпускников.

4. Динамика успеваемости и качества обученности обучающихся техникума за предшествующих 3 года по результатам промежуточной аттестации представлена на рис.2.



*Рис.2. Динамика успеваемости и качества обученности обучающихся техникума за три последних учебных года*

Результаты, представленные на данной диаграмме, наглядно подтверждают показатели итоговой аттестации за анализируемый период.

5. Персональное распределение выпускников 2022 года с участием работодателей позволило распределить 64% выпускников.

- всего выпускников-67 чел.

-персональное распределение- 13, предоставлено право самостоятельного выбора места трудоустройства- 30 (отпуск по уходу за ребенком, декретный отпуск по беременности, служба в РА, продолжили обучение, проходят службу в армии на контрактной основе).

6. Личностные достижения работников техникума, имеющих награды – 6 чел. (8 %)

Из них педагогические работники -5 чел. (17 %);

(в том числе имеющие по одной и более награды):

- Почетный работник СПО – 3 чел. (10 %);

- Почетная грамота министерства образования Иркутской области – 2 чел. (7 %);

Сотрудники техникума - 1чел. (2 %)

- Почетная грамота министерства просвещения Российской Федерации – 1 чел. (2%);

В 2020-2021 учебном году прошли аттестацию 3 педагогических работника техникума.

В 2021-2022 учебном году прошли аттестацию 7 педагогических работников техникума.

В 2022-2023 учебном году прошли аттестацию 4 педагогических работника техникума.

Повысило квалификацию – 100 %.

7. В техникуме имеется 146 компьютера, из них 58 ноутбуков все 146 компьютера подключены к локальной сети, все имеют доступ к сети Интернет с контент фильтрацией.

8. Динамика объема бюджетного финансирования на рис. 4.

2020 г. – 43860,10 тыс. руб.

2021 г. – 52614,32 тыс. руб.

2022 г. – 59611,53 тыс. руб.

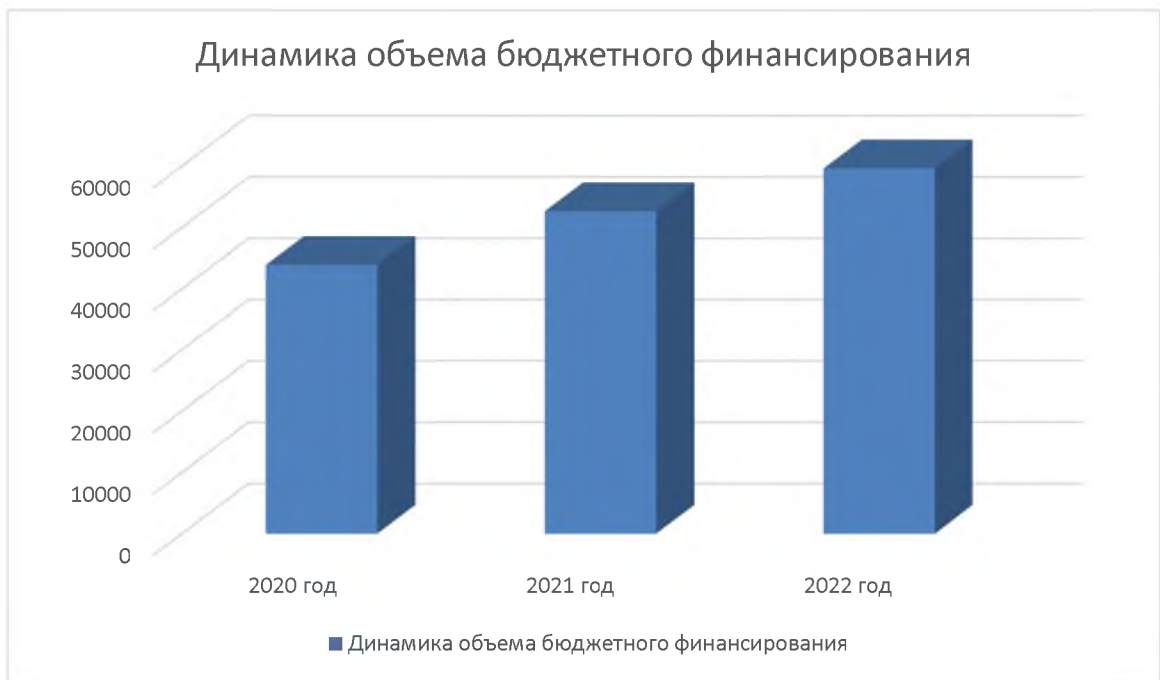


Рис. 4 Динамика объема бюджетного финансирования

9. Динамика внебюджетных средств представлена на рис. 5

2020 г. – 2450,00 тыс. руб.

2021 г. – 3250,33 тыс. руб.

2022 г. – 4826,45 тыс. руб.

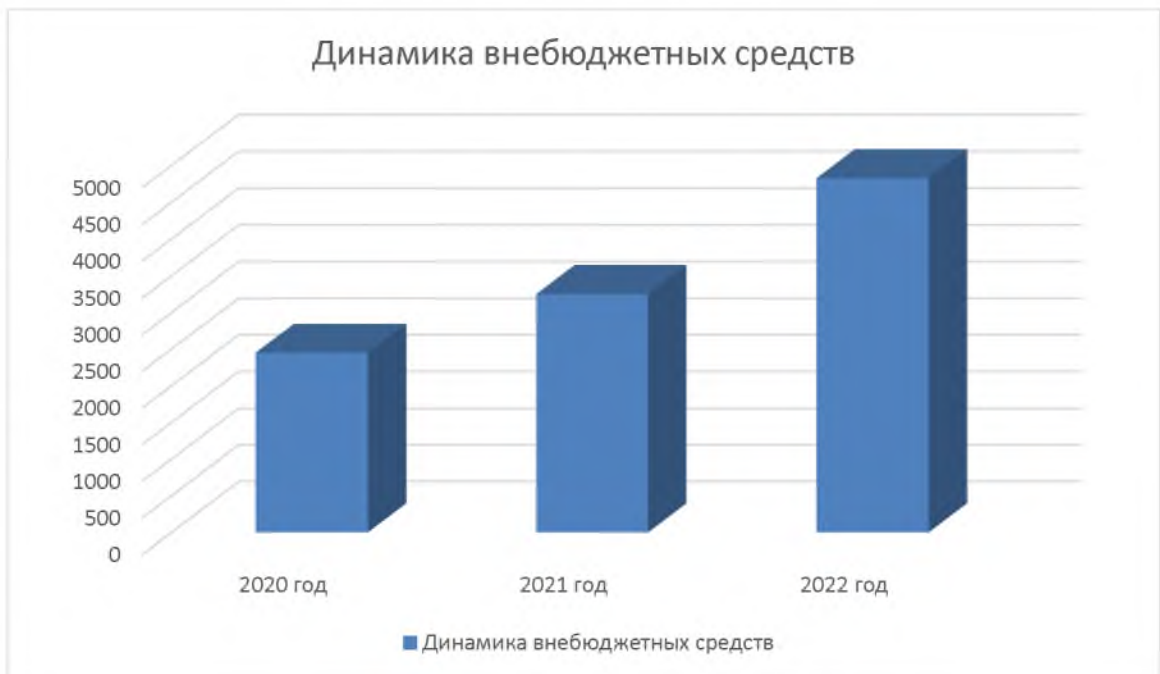


Рис. 5 Динамика внебюджетных средств

Директор

О.С. Лобанова

«31» марта 2023 г.

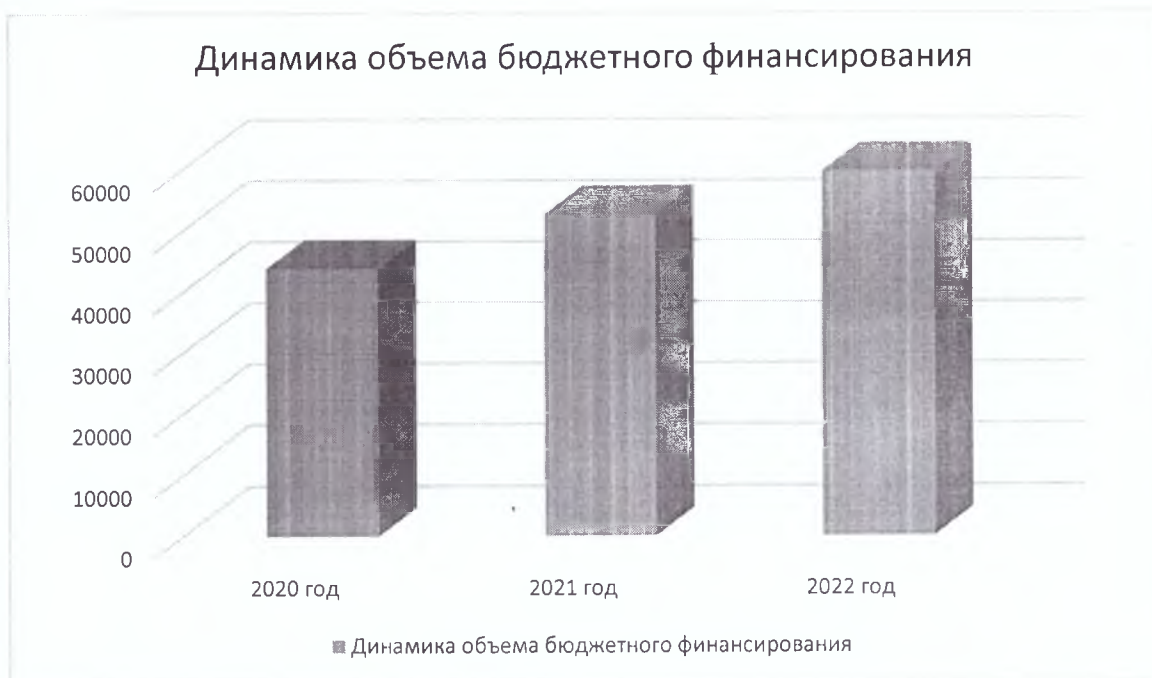


Рис. 4 Динамика объема бюджетного финансирования

9. Динамика внебюджетных средств представлена на рис. 5

2020 г. – 2450,00 тыс. руб.

2021 г. – 3250,33 тыс. руб.

2022 г. – 4826,45 тыс. руб.



Рис. 5 Динамика внебюджетных средств

Директор

О.С. Лобанова

«31» марта 2023 г.