
	<b>Министерство образования Иркутской области</b>
	<b>Государственное бюджетное профессиональное образовательное учреждение Иркутской области «СВИРСКИЙ ЭЛЕКТРОМЕХАНИЧЕСКИЙ ТЕХНИКУМ»</b>
<b>Об ИГС -2-1.09.2022</b>	<b>ОБ ИСПОЛЬЗОВАНИИ ГОСУДАРСТВЕННЫХ СИМВОЛОВ В ГБПОУ «СЭМТ»</b>

Рассмотрено на заседании педагогического совета протокол № 1 от «1» 09 2022 г.

«СЭМТ»  
 «СЭМТ»  
 Лобанова  
 2022 г.




## ПОЛОЖЕНИЕ

### ОБ ИСПОЛЬЗОВАНИИ ГОСУДАРСТВЕННЫХ СИМВОЛОВ В ГБПОУ «СЭМТ»

Разработано:	Зам. директора по ВР	Т.В. Мутина	« 31 » 08 2022 г.
--------------	----------------------	-------------	-------------------

Версия: 1	Свирек, 2022г.	Стр.2
-----------	----------------	-------

	<b>ГБПОУ «СЭМТ»</b>
<b>Об ИГС -2-1.09.2022</b>	<b>ОБ ИСПОЛЬЗОВАНИИ ГОСУДАРСТВЕННЫХ СИМВОЛОВ В ГБПОУ «СЭМТ»</b>

## 1. Общие положения

1.1. Положение об использовании государственных символов в Государственном бюджетном профессиональном образовательном учреждении Иркутской области «Свирский электромеханический техникум» (далее – Положение) определяет порядок использования (установления, размещения) Государственного флага Российской Федерации, Государственного герба Российской Федерации, а также исполнения Государственного гимна Российской Федерации в Государственном бюджетном профессиональном образовательном учреждении Иркутской области «Свирский электромеханический техникум» (далее – Учреждение).

1.2. Государственный флаг Российской Федерации (далее – Флаг) является официальным государственным символом Российской Федерации. Флаг представляет собой прямоугольное полотнище из трех равновеликих горизонтальных полос: верхней – белого, средней – синего и нижней – красного цвета. Отношение ширины флага к его длине 2:3. Использование Флага с нарушением Федерального конституционного закона от 25.12.2000 № 1-ФКЗ «О Государственном флаге Российской Федерации», а также надругательство над Государственным флагом Российской Федерации влекут за собой ответственность в соответствии с законодательством РФ.


1.3. Государственный герб Российской Федерации (далее – Герб) является официальным государственным символом Российской Федерации. Герб представляет собой четырехугольный, с закругленными нижними углами, заостренный в оконечности красный геральдический щит с золотым двуглавым орлом, поднявшим вверх распущенные крылья. Орел увенчан двумя малыми коронами и – над ними – одной большой короной, соединенными лентой. В правой лапе орла – скипетр, в левой – держава. На груди орла, в красном щите, – серебряный всадник в синем плаще на серебряном коне, поражающий серебряным копьём черного опрокинутого навзничь и попранного конем дракона. Воспроизведение Герба допускается без геральдического щита (в виде главной фигуры – двуглавого орла с атрибутами), а также в одноцветном варианте. Использование Герба с нарушением Федерального конституционного закона от 25.12.2000 № 2-ФКЗ «О Государственном гербе Российской Федерации», а также надругательство над Государственным гербом Российской Федерации влечет за собой ответственность в соответствии с законодательством РФ.

1.4. Государственный гимн Российской Федерации (далее – Гимн) является официальным государственным символом Российской Федерации. Гимн представляет собой музыкально-поэтическое произведение. Гимн может исполняться в оркестровом, хоровом, оркестрово-хоровом либо ином вокальном и инструментальном варианте. При этом могут использоваться средства звукои видеозаписи, а также средства теле- и радиотрансляции. Гимн должен исполняться в точном соответствии с музыкальной редакцией и текстом, утвержденными Федеральным конституционным законом от 25.12.2000 № 3-ФКЗ «О Государственном гимне Российской Федерации».

## 2. Использование флага

2.1 Церемония торжественного поднятия Государственного флага Российской Федерации разработана в соответствии со Стандартом Церемонии поднятия (спуска) Государственного флага Российской Федерации, утвержденного Министерством просвещения Российской Федерации 06.06.2022.

Версия: 1	Свирск, 2022г.	Стр.3
-----------	----------------	-------

	<b>ГБПОУ «СЭМТ»</b>
Об ИГС -2-1.09.2022	<b>ОБ ИСПОЛЬЗОВАНИИ ГОСУДАРСТВЕННЫХ СИМВОЛОВ В ГБПОУ «СЭМТ»</b>

2.2. Церемония осуществляется в первый учебный день каждой учебной недели перед первым учебным занятием (уроком).

Спуск Государственного флага Российской Федерации осуществляется в конце каждой учебной недели по окончании последнего учебного занятия (урока).

2.3. Церемония поднятия (вноса) Государственного флага Российской Федерации в зданиях ГБПОУ «СЭМТ» реализуется в одном из трех форматов:

2.3.1. На техникумовской территории у флагштока.

2.3.2. В актовом зале, рекреации, холле и др.

2.3.3. Для обучающихся, не принимающих непосредственное участие в церемонии в соответствии с п. 2.3.1. и п. 2.3.2, производится трансляция ролика, рекомендуемого Департаментом образования и науки города Москвы, <https://disk.yandex.ru/i/5F50VfchagjigA> за 5 минут до начала первого урока. Во время трансляции ролика обучающиеся стоя исполняют Государственный гимн Российской Федерации.

2.4. Время проведения церемонии определяется из расчета ее окончания не позднее 5 минут до начала учебного занятия (урока).

2.5. В церемонии могут участвовать обучающиеся, представители педагогического коллектива и администрации, почетные гости.

2.6. Церемонией руководит ответственное лицо, определенное администрацией образовательной организации (далее – руководитель церемонии).

Руководитель церемонии:

- проводит инструктаж для классных руководителей, педагогического состава и администрации;

- информирует обучающихся и их родителей (законных представителей) об особенностях церемонии поднятия (спуска) Государственного флага Российской Федерации;

- при поднятии Государственного флага Российской Федерации на мачту (флагшток) формируется знаменная группа из 3 человека: 1 знаменосец и 2 ассистента из числа обучающихся; при использовании Государственного флага Российской Федерации на древке – формируется знаменная группа из 3 человек: 1 знаменосец и 2 ассистента из числа обучающихся. Рекомендуется включать в знаменную группу обучающихся, имеющих общественно-значимые достижения.

2.7. Построение на церемонию осуществляется с учетом конструктивных особенностей места проведения церемонии.

### **3. Порядок проведения церемонии установки Государственного флага Российской Федерации**

Место проведения церемонии – актовый зал. Период проведения: круглогодично.

**3.1. Внос и установка Государственного флага Российской Федерации на древке.**

3.1.1. Руководитель церемонии определяет порядок построения участников.

Версия: 1	Свирск, 2022г.	Стр.4
-----------	----------------	-------



ГБПОУ «СЭМТ»

Об ИГС -2-1.09.2022

**ОБ ИСПОЛЬЗОВАНИИ ГОСУДАРСТВЕННЫХ  
СИМВОЛОВ В ГБПОУ «СЭМТ»**

3.1.2. Перед началом церемонии знаменосец получает Государственный флаг Российской Федерации на древке у ответственного за хранение.

3.1.3. Знаменная группа выстраивается в месте, указанном руководителем церемонии. Знаменосец держит Государственный флаг Российской Федерации, два ассистента стоят в двух шагах позади от него.

3.1.4. Руководитель церемонии доводит до участников церемонии, кому и за какие достижения предоставлено право установки Государственного флага Российской Федерации.

3.1.5. В начале церемонии руководитель церемонии дает команду для построения «Внимание! Под Государственный флаг Российской Федерации –Смирно! Флаг внести!».

3.1.6. Знаменная группа начинает движение к месту установки Государственного флага Российской Федерации, выдерживая «шаг в ногу».

3.1.7. Знаменная группа выстраивается в одну шеренгу лицом к участникам церемонии у места установки Государственного флага Российской Федерации.

3.1.8. Руководитель церемонии дает команду «Флаг установить!».

3.1.9. Знаменосец устанавливает Государственный флаг Российской Федерации в подставку.

3.1.10. Знаменосец поворачивается лицом к участникам церемонии.

3.1.11. Все участники церемонии исполняют Гимн Российской Федерации.

3.1.12. По завершении исполнения Гимна Российской Федерации руководитель церемонии произносит команду «Вольно!».

3.1.13. Руководитель церемонии доводит до участников информацию о памятных датах общегосударственного и локального значения на неделю.

В дни государственных праздников церемония может включать исполнение художественных и литературных произведений, выступления приглашенных гостей и т.д.

3.2.14. Руководитель церемонии объявляет о завершении мероприятия и все участники организованно покидают место проведения церемонии.

**4. Спуск Государственного флага Российской Федерации**

4.1. Церемония спуска Государственного флага Российской Федерации осуществляется в конце каждой учебной недели по окончании последнего учебного занятия (урока).

4.2. В церемонии спуска Государственного флага Российской Федерации участвуют руководитель церемонии, знаменная группа, представители администрации и техникумовского (студенческого) самоуправления. Также в церемонии могут принять участие те обучающиеся, которым будет доверено поднять Государственный флаг Российской Федерации в начале следующей недели.

4.3. Знаменная группа в установленное время выстраивается возле флагштока.

4.4. Руководитель церемонии дает команду о готовности к спуску Государственного флага Российской Федерации «Внимание! Флаг спустить!» Один из ассистентов подходит



к флагштоку и приступает к спуску Государственного флага Российской Федерации (или его выносу, если Государственный флаг на древке).

4.5. По окончании спуска Государственного флага Российской Федерации 3 ассистента подходят к флагу, 2 из них открепляют флаг от флагштока. Ассистенты разворачивают флаг, взяв его за углы.

По команде руководителя церемонии знаменная группа начинает движение в направлении входа в здание техникума.

С подходом к входу в здание образовательной организации ассистенты аккуратно складывают Государственный флаг Российской Федерации. Знаменосец приносит Государственный флаг Российской Федерации в помещение для его хранения и передает ответственному лицу.

4.6. Ответственный за хранение осматривает Государственный флаг Российской Федерации и принимает его на хранение.

4.7. Государственный флаг Российской Федерации хранится в образовательной организации в специально отведенном месте (музей, актовый зал, кабинет директора). Место хранения Государственного флага Российской Федерации определяется локальным нормативным актом образовательной организации.



ГБПОУ «СЭМТ»

Об ИГС -2-1.09.2022

ОБ ИСПОЛЬЗОВАНИИ ГОСУДАРСТВЕННЫХ СИМВОЛОВ В ГБПОУ «СЭМТ»



«Утверждаю»  
Директор ГБПОУ «СЭМТ»  
С. Лобанова  
1. 09. 2022 г.

Сценарный план торжественной церемонии поднятия  
Государственного флага Российской Федерации  
в ГБПОУ «СЭМТ»

**Дата:** Первый учебный день каждой учебной недели перед первым учебным занятием (уроком), **начало учебного процесса: 08:30**

**Время проведения:** определяется руководителем образовательной организации исходя из формата проведения церемонии и из расчета, чтобы она была завершена не позднее чем за 5 минут до начала учебного занятия (урока)

**Место проведения:** актовый зал.

**Участники:** обучающиеся, администрация, родительская общественность образовательной организации.

№ п/п	Время	Событие	Ответственный
1.	08:05 – 08:10	Получение и вынос государственного флага Российской Федерации	Руководитель церемонии, знаменосец
2.	08:00 – 08:10	Прибытие участников на площадку проведения мероприятия. Построение участников церемонии	Руководитель церемонии
3.	08:00 – 08:10	Встреча почетных гостей	Руководитель церемонии
4.	08:10 – 08:11	Знамённая группа выстраивается в установленном месте.	Руководитель церемонии, знаменосец
5.	08:10	Начало торжественной церемонии	Руководитель церемонии

Версия: 1

Свирск, 2022г.

Стр.7



ГБПОУ «СЭМТ»

Об ИГС -2-1.09.2022

**ОБ ИСПОЛЬЗОВАНИИ ГОСУДАРСТВЕННЫХ  
СИМВОЛОВ В ГБПОУ «СЭМТ»**

6.	08:12	Оглашение, кому и за какие достижения предоставлено право нести и поднимать Государственный флаг Российской Федерации.	Руководитель церемонии
7.	08:12	Знаменосец и знамённая группа начинают движение к флагштоку	Руководитель церемонии, знаменосец
8.	08:12 – 08:15	Два ассистента, находящиеся рядом с флагштоком, прикрепляют флаг к флагштоку, другие два – удерживают флаг.	Ассистенты знаменной группы
9.	08:15 – 08:19	«Под Государственный флаг и гимн Российской Федерации – смирно! Равнение на флаг!» Поднятие Государственного флага Российской Федерации Участники церемонии под фонограмму или вживую исполняют Государственный гимн Российской Федерации в полной версии, повернув голову в сторону Государственного флага Российской Федерации Государственный флаг Российской Федерации медленно поднимается под гимн	Руководитель церемонии, ассистент знаменной группы